

Release Notes CP-Pro Mobile 1.14.0

Neue oder geänderte Funktionen:

Zeichnungen

- Fotos und Bilder können mit Zeichnungen versehen werden

Datensynchronisation

- Entscheidung zur Synchronisation älterer Daten merken

Notifications für erfolgreich hoch geladene Dateien

- Eine Benachrichtigung wird nach dem erfolgreichen Upload von Dateien angezeigt

Angebot

- Suche und Anzeige von Angeboten als PDF

Baustellenkalender

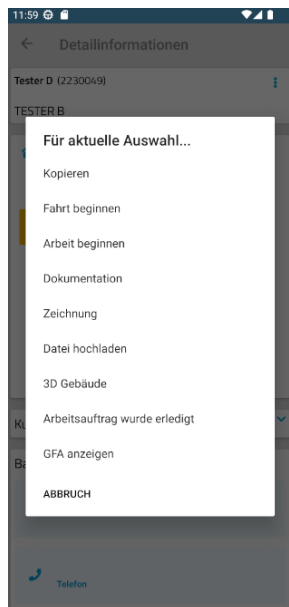
- Baustellenkalender mit Kolonneneinteilung aus Office 4 können in CP-Pro Mobile verwendet werden

Optimierung und Fehlerbehebung

- Optimierung der Synchronisation von RV-Aufmaß Daten
- Ansicht skaliert bei Veränderung der Schriftgröße im Betriebssystem
- Baustellenübersicht - Länderkürzel wurde nicht beachtet
- Fehlermeldung nach Scannen eines falschen QR-Codes
- Der Dokumentenmanager zeigt in der Diashow nur unterstützte Bildformate an

Zeichnungen

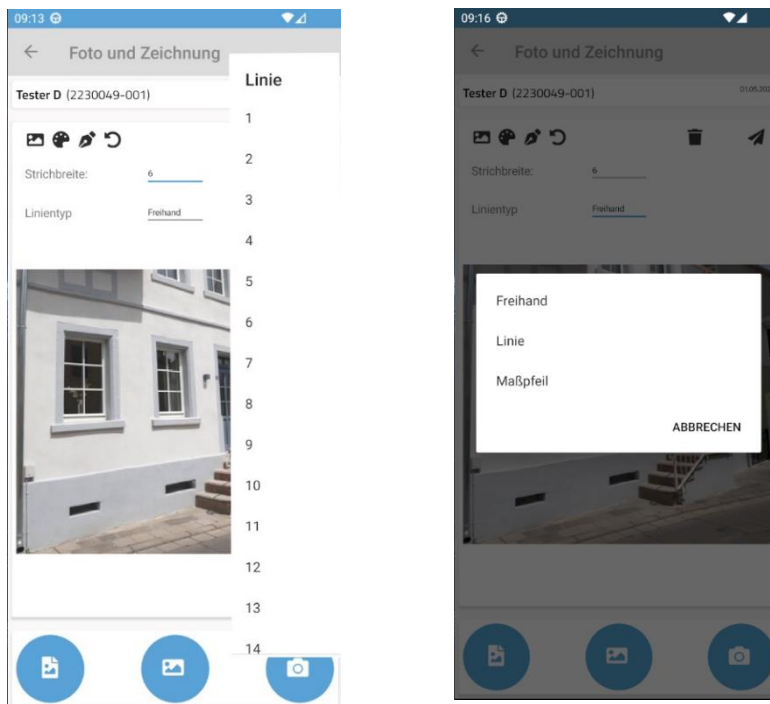
Fotos und Bilder können mit Zeichnungen versehen werden. Die Komponente Zeichnung bietet die Möglichkeit Zeichnungen zu einem Projekt, Arbeitsauftrag oder einer Anfrage zu erstellen und in Office hoch zu laden. Sie ist erreichbar aus dem Kontextmenü von Projekt, Arbeitsauftrag oder Anfrage (Modulübersicht, den Listen oder in der Detailansicht). Der Eintrag *Zeichnung* im Kontextmenü wird nur angezeigt für die Berechtigung *Mobile - Baustellendokumentation*.



Der Benutzer hat eine Vielzahl von Möglichkeiten in dieser Funktion zur Verfügung. Durch Klicken auf das Bildsymbol oben links in der Ecke wird die Leiste unten erneut eingeblendet. Auf diese Weise können Sie ganz einfach ein anderes Foto auswählen und es dann neu hochladen, um es zu bearbeiten. Das Ändern der Linienfarbe ist durch Klicken auf das benachbarte Symbol möglich.



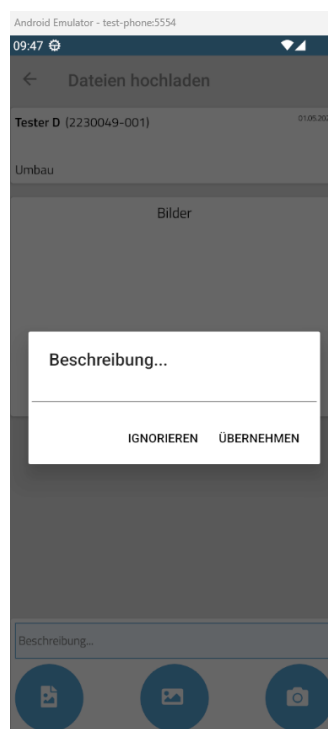
Durch das Stift Symbol lässt sich die Breite der Linien und die Art der Linien festlegen.



Wenn Sie den Maßpfeil auswählen, können Sie zusätzlich einen Text für den Maßpfeil angeben. Es besteht die Option, einen Maßpfeil erneut zu selektieren und den Text nachträglich zu ändern sowie zusätzliche Informationen einzugeben. Durch das Hochladen der Zeichnung zu Office, werden die Informationen der Maßpfeile in einer zusätzlichen Textdatei übertragen und können später genutzt werden.

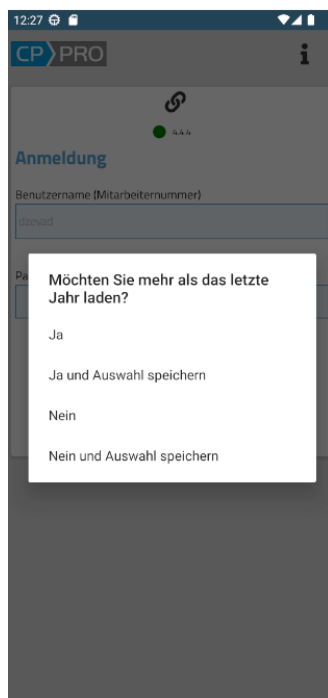


Sie haben immer die Möglichkeit einen Schritt zurückzugehen, indem Sie auf das Zurück-Symbol klicken. Sobald Ihr Projekt abgeschlossen ist, können Sie es in den Arbeitsauftrag, das Projekt oder die Anfrage hochladen. Dabei können Sie wie gewohnt, eine eigene Beschreibung hinzufügen.



Datensynchronisation

Wenn Daten auf dem Server älter als 365 Tage sind, wird der Benutzer vor der Synchronisierung gefragt, ob er lediglich die aktuellen Daten oder sämtliche verfügbaren Daten synchronisieren möchte. Die getroffene Entscheidung kann nun gespeichert werden, so dass beim nächsten Mal die Frage nicht erneut gezeigt wird.



Angebote

Das Modul Angebote ermöglicht die Suche und Anzeige vorhandener Angebote. Nach der Auswahl eines Angebotes aus den Suchergebnissen, werden die wichtigsten Kopfdaten angezeigt. Durch einen Klick auf "Vorschau", wird das Angebot als PDF Datei heruntergeladen und wenn ein Standard PDF Viewer vorhanden ist, auch direkt angezeigt.

Das Modul Angebot ist Verfügbar mit die Berechtigung *Faktura - Erfassen, Angebote*

The screenshot shows the 'Angebote' (Offers) screen in the CP-Pro Mobile app. At the top, the status bar shows the time 11:57, the date 'Dienstag 2. Jan.', and battery level at 33%. The app header includes a back arrow, 'CP-Pro Mobile', and the title 'Angebote'. Below the header is a search bar containing 'CP-Pro' and an 'Abbrechen' (Cancel) button. The main content area displays the following details for an offer:

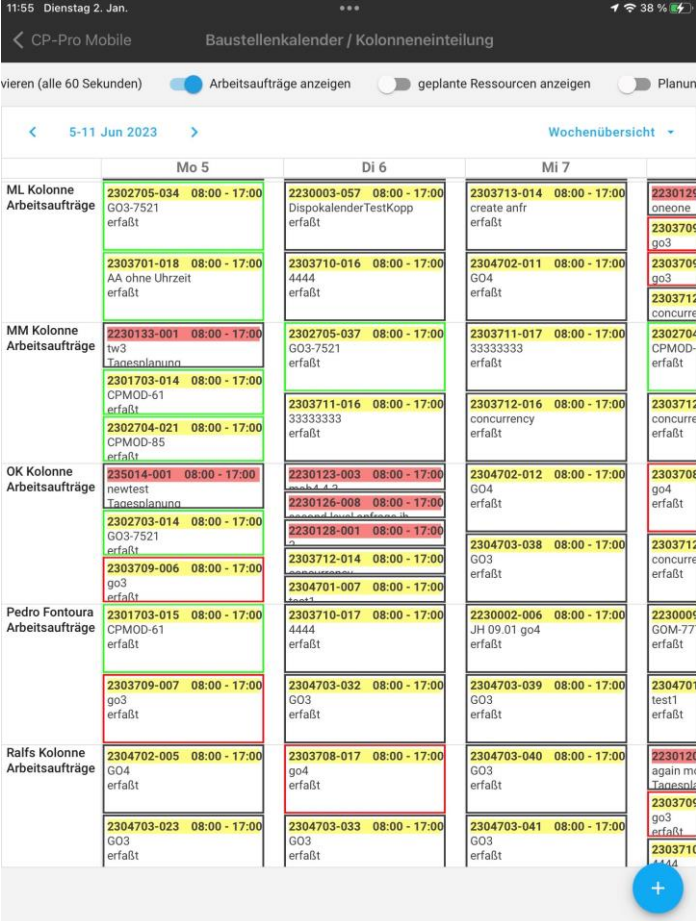
- Angebot:** 316021 . 0
- Angebotsstatus:** Offen **Priorität:** 1
- Datum:** 09.08.2016
- Adresse:** 72001 CP-PRO SOLUTIONS GMBH
- Ansprechpartner:** (empty field)
- Objekt:** Bahnhofstraße 29, DormagenLV: Bezeichnung:16-05347 Projekt: MA,...
- Interne Info:** (empty field)

At the bottom of the screen, there is a blue button with a printer icon and the text 'Vorschau' (Preview).

Modul - Baustellenkalender

Der aus Office 4 bekannte Baustellenkalender kann nun auch in CP-Pro Mobile verwendet werden. Optimal funktioniert dies auf einem Tablet.

Zur Anzeige ist die Berechtigung *Faktura - Erfassen, Kolonneneinteilung* erforderlich.



11:55 Dienstag 2. Jan. CP-Pro Mobile Baustellenkalender / Kolonneneinteilung

vieren (alle 60 Sekunden) Arbeitsaufträge anzeigen geplante Ressourcen anzeigen Planun

5-11 Jun 2023 Wochenübersicht

	Mo 5	Di 6	Mi 7	
ML Kolonne Arbeitsaufträge	2302705-034 08:00 - 17:00 GO3-7521 erfaßt	2230003-057 08:00 - 17:00 DispokalenderTestKopp erfaßt	2303713-014 08:00 - 17:00 create anfr erfaßt	2230128 oneone 2303709 go3
	2303701-018 08:00 - 17:00 AA ohne Uhrzeit erfaßt	2303710-016 08:00 - 17:00 4444 erfaßt	2304702-011 08:00 - 17:00 GO4 erfaßt	2303709 go3 2303712 concurr
MM Kolonne Arbeitsaufträge	2230133-001 08:00 - 17:00 tw3 Tagesplanung	2302705-037 08:00 - 17:00 GO3-7521 erfaßt	2303711-017 08:00 - 17:00 33333333 erfaßt	2302704 CPMOD- erfaßt
	2301703-014 08:00 - 17:00 CPMOD-61 erfaßt	2303711-016 08:00 - 17:00 33333333 erfaßt	2303712-016 08:00 - 17:00 concurrency erfaßt	2303712 concurr erfaßt
	2302704-021 08:00 - 17:00 CPMOD-85 erfaßt			
OK Kolonne Arbeitsaufträge	235014-001 08:00 - 17:00 newtest Tagesplanung	2230123-003 08:00 - 17:00 4444 erfaßt	2304702-012 08:00 - 17:00 GO4 erfaßt	2303708 go4 erfaßt
	2302703-014 08:00 - 17:00 GO3-7521 erfaßt	2230128-001 08:00 - 17:00 4444 erfaßt	2304703-038 08:00 - 17:00 GO3 erfaßt	2303712 concurr erfaßt
	2303709-006 08:00 - 17:00 go3 erfaßt	2303712-014 08:00 - 17:00 4444 erfaßt		
	2304701-007 08:00 - 17:00 4444 erfaßt			
Pedro Fontoura Arbeitsaufträge	2301703-015 08:00 - 17:00 CPMOD-61 erfaßt	2303710-017 08:00 - 17:00 4444 erfaßt	2230002-006 08:00 - 17:00 JH 09.01 go4 erfaßt	2230008 GOM-77 erfaßt
	2303709-007 08:00 - 17:00 go3 erfaßt	2304703-032 08:00 - 17:00 GO3 erfaßt	2304703-039 08:00 - 17:00 GO3 erfaßt	2304701 test1 erfaßt
Ralfs Kolonne Arbeitsaufträge	2304702-005 08:00 - 17:00 GO4 erfaßt	2303708-017 08:00 - 17:00 go4 erfaßt	2304703-040 08:00 - 17:00 GO3 erfaßt	2230128 again mc Tagespla 2303709 go3 erfaßt
	2304703-023 08:00 - 17:00 GO3 erfaßt	2304703-033 08:00 - 17:00 GO3 erfaßt	2304703-041 08:00 - 17:00 GO3 erfaßt	2303710 4444